

Ergonomie und Effizienz
in der Holzbearbeitung

BRÜNDLER
ECHT GUT BERATEN.

Wood Line Produktübersicht



RUWI 



RUWI FRÄSTISCH

- * Zeit sparen durch Fräserwechsel ohne Umrüsten
- * Die wichtigsten Oberfräsen immer einsatzbereit in einer Maschine
- * Kreativ arbeiten dank Werkzeugvielfalt auf Abruf
- * Ergänzung zur Tisch- und CNC Fräse
- * Qualität und Effizienz durch dauerbelastbaren Hochleistungsmotor



Technische Daten	RUWI Frästisch Basic	RUWI Frästisch Classic	RUWI Frästisch Classic Performance	RUWI Frästisch Premium
Tischgröße	520 x 430 mm	640 x 500 mm	640 x 500 mm	1070 x 500 mm
Motorleistung	1050 Watt	1050 Watt	1600 Watt	1050 Watt
Max. Werkzeugdurchmesser	40 mm	40 mm	ca. 55 mm	40 mm
Feineinstellung	optional gegen Aufpreis	optional gegen Aufpreis	✓ (3 Stk.)	optional gegen Aufpreis
Drehzahlbereich	8000 - 25000 1/min	8000 - 25000 1/min	3000 - 30000 1/min	8000 - 25000 1/min
Spannzangen	ø 8 mm altern. 6 / 6,35 / 10 mm	ø 8 mm altern. 6 / 6,35 / 10 mm	ø 12 mm altern. 3-4-5-6-8-10 mm -1/8"-1/4"-3/8"	ø 8 mm altern. 6 / 6,35 / 10 mm
Verstärkte Führung + zusätzl. Klemmung			✓	
Mobilität	2 Transportrollen	4 Feststellbare Lenkrollen	4 Feststellbare Lenkrollen	4 Feststellbare Lenkrollen
Sarpotential Rüstzeiten	Mittel	Hoch	Hoch	Sehr hoch
Werkzeuge auf Abruf	1	3	3	5 bis 10
Nachrüstbare Antriebseinheiten				Bis zu 5 Stück
Artikelnummer	10000	10002	10003	10005




Zubehör	Anschlaglineal	Antriebseinheit	Feineinstellung	Spannzangen	Tischverlängerung	Befestigungsset TV	Bogenlineal	3D Einheit
Umfang	mit Andruckvorrichtung sowie Schnellwechselsystem. Bei RUWI Tischfräse Classic + Premium mit Tiefeneinstellung und 2 verschiebbaren Klappanschlügen	Zum Aufrüsten / Nachrüsten von RUWI Tischfräse Premium	Mehrpreis für Verstelleinheit zur Feinjustierung der Fräserhöhe	mit Überwurfmutter	Kann bei Bedarf an der Fräse angebracht werden und vergrößert so die Arbeitsfläche (Befestigungsset TV wird benötigt)	Befestigungswinkel links und rechts, Befestigungsschiene vorne	Zum Bearbeiten von Werkstücken mit Innen- oder Außenradius	Zum Bearbeiten von mehrfach verformten Teilen
Artikelnummer	10110 Basic 10150 Classic/Perf. 10100 Premium	10400	10450	30400 6 mm 30500 8 mm 30510 6,35 mm 30580 10 mm	27137	10842 Basic 10844 Classic/Perf. 10846 Premium	10200	10300

HUBTISCH HPL LOCHRASTERPLATTE Ø 20 MM

- * Optimale Arbeitsvoraussetzungen mit bewährter Technik „Made in Germany“
- * Arbeitsfläche lässt sich bei der Premium Version durch Aufschwenken einfach verdoppeln
- * Einfache Spanntechnik für Lochraster Ø 20mm als Zubehör
- * Ergonomischer Arbeitsplatz mit hochwertiger HPL Beschichtung
- * Erweiterbare Arbeitsfläche durch Auflageschienen mit Antirutschbelag
- * Schnell und bequem Lasten transportieren
- * Schubkasten und Stauraum unter der Tischfläche



Technische Daten	Hubtisch Basic	Hubtisch Classic	Hubtisch Premium
Arbeitsfläche	1200 x 800 mm	1600 x 800 mm (2200 x 800 mm ausgez.)	1200 x 800 mm (1200 x 1600 mm aufgeschwenkt)
Traglast Untergestell	300 kg	300 kg	300 kg
Arbeitshöhe	45 - 105 cm	53 - 113 cm	57 - 117 cm
Höhenanpassung	Hochwertige Hydraulikpumpe	Hochwertige Hydraulikpumpe	Hochwertige Hydraulikpumpe
RUWI-Funktionsplatte Ø 20 mm	✓	✓	✓
Schubkasten und Stauraum		✓	✓
Seitl. Profile zur Werkstückfixierung		✓	✓
Auflageschienen			4 Auflageschienen + Klemmwinkel
Artikelnummer	21011	21067	21069



Artikel auch einzeln bestellbar



Zubehör	Set Exzenterspanner Set Positionswinkel		Spannsystem Premium für Lochraster - ø 20 mm	Set Waagrecht- Senkrechtspanner		Zwinge mit Adapter und Klemmbolzen - ø 20 mm	Schnellspanner mit Klemmbolzen - ø 20 mm		Auflageschiene	
Umfang	1 Drehlager mit Exzenter 1 Platte mit Gewinde 1 Klemmbolzen ø 20 mm mit Scheibe 1 Positionswinkel 1 Anschlagsschraube 1 Klemmbolzen ø 20 mm mit Scheibe		1 Ordnungspaneel + Aufnahmestifte 6 Klemmbolzen mit Scheibe 4 Exzenterspanner, 4 Drehlager 1 Waagrechtspanner + Adapterplatte 1 Senkrechtspanner + Adapterplatte 2 Adapterwinkel 2 Anschlagsschrauben 4 Adapterplatten mit Gewinde 2 Adapterblock	1 Waagrecht- oder Senkrechtspanner 1 runde Adapterplatte 2 Klemmbolzen ø20mm mit Scheibe		1 Bessey Spannelement TW16 200/100 1 Adapterscheibe ø 60 mm 1 Klemmbolzen ø 20 mm	1 Waagrechtspanner mit Klemmbolzen ø 20 mm 1 Senkrechtspanner mit Klemmbolzen ø 20 mm		1 Auflageschiene mit geschraubtem Antirutschbelag 2 Klemmbolzen mit Klemmhebel	
							Waagrecht	Senkrecht	80 cm	120 cm
Artikelnummer	21142	21143	27794	21153	21154	27706	21123	21124	21333	21330

SICHERHEITSSYSTEM FORMATKREISSÄGE

- * Sicherheit und Präzision für das Sägen von schrägen, kurzen und keilförmigen Werkstücken an der Formatkreissäge
- * Werkzeugloses Spannsystem für maximale Präzision und Sicherheit in 10 Sekunden
- * Übersichtliche Aufbewahrung in der Wandhalterung
- * DGUV / BGHM geprüft und zugelassenes System „Made in Germany“






Technische Daten	Sicherheitsystem Formatkreissäge Classic				Sicherheitsystem Formatkreissäge Premium			
Sicheres Sägen kleiner Werkstücke	✓				✓			
Aufspannen langer Werkstücke direkt auf dem Schiebeschlitten					✓			
Zuführanschlag	✓				✓			
Hilfsanschlag schräg	✓				✓			
Hilfsanschlag schmal					2			
Schwenkspanner	1				2			
Hersteller	Altendorf	Format 4	Martin	Felder X-Roll	Altendorf	Format 4	Martin	Felder X-Roll
Artikelnummer	27300-1	27300-2	27300-3	27300-4	27305-1	27305-2	27305-3	27305-4




BOHRTISCH FÜR DIE STÄNDERBOHRMASCHINE

- * Der Bohrtisch für Tischler, Schreiner, Industrie und ambitionierte Woodworker
- * Erleichtern Sie Ihre Bohrarbeiten und steigern Sie die Arbeitssicherheit durch einfaches Fixieren von Werkstücken
- * Optimieren Sie Ihre Arbeitsabläufe an der Säulenbohrmaschine
- * Schnell und wiederholgenau einstellbar durch gelaserte Maßskala und Anschläge mit Feineinstellung
- * Optionale Erweiterung der Arbeitsfläche durch RUWI Tischverlängerung mit Nuten
- * Maximale Präzision durch einfaches Spannsystem „Made in Germany“
- * Lässt sich einfach und schnell auf vorhandene Maschinentische von Bohr- und Fräsmaschinen montieren




Technische Daten	Bohrtisch Basic	Bohrtisch Classic	Bohrtisch Premium
Tischgröße	450 mm x 400 mm	450 mm x 400 mm	450 mm x 400 mm
Splitterschutz integriert	✓	✓	✓
Anschlaglineal mit gelasierter Maßskala		720 mm	720 mm
Klappanschläge mit Feineinstellung		2	2
Befestigungsschienen für Tischverlängerung			3
Tischverlängerung			1
Artikelnummer	27001	27406	27408



Zubehör	Set Positionswinkel	Set Senkrechtspanner	Set Waagrechtspanner	Set Maschinenschraubstock	RUWI Tischverlängerung Premium
Umfang	1 Positionswinkel mit Anschlagsschraube 1 Schnellspanner	1 runde Adapterplatte 1 Senkrechtspanner 2 Schnellspanner	1 runde Adapterplatte Waagrechtspanner 2 Schnellspanner	1 Maschinenschraubstock 2 Schnellspanner	1 Tischverlängerung mit integrierterem Adapter um zwei oder mehrere Tischverlängerungen hintereinander verwenden zu können
Artikelnummer	27100	21129	21140	27054	27137

Wood Line





„Tüfteln“ – Geduldig Lösungen für schwierige Probleme finden – Wir pflegen diese schwäbische Tugend. Das RUWI-Team.



RUWI wurde im Jahr 2000 von Reiner Ruggaber gegründet. Als Schreinermeister hat er einen Frästisch entwickelt, um die Arbeitsabläufe in der eigenen Schreinerwerkstatt zu optimieren.

Das Team ist seitdem gewachsen und die Produkte haben sich erweitert. Durch die Leidenschaft neue Lösungen zu entwickeln, ist das Sortiment gewachsen und besteht heute aus 10 verschiedenen Produktgruppen in der Holz- und Metallbearbeitung mit über 500 Artikeln. RUWI hat den Standort im Schwarzwald und ist dort mit einer schlanken Produktion beheimatet.

RUWI ist durch verschiedene Handelspartner in verschiedenen Ländern vertreten, wobei der Schwerpunkt auf dem deutschsprachigen Raum liegt.

Vision und Mission

Als RUWI Team möchten wir die besten Lösungen für die Holzbearbeitung entwickeln. Wir möchten die Arbeitsbedingungen und Work-Flows für Holzprofis (und die es noch werden möchten) verbessern – und diese befähigen, eine noch bessere Arbeit zu machen. Unsere Vision erreichen wir, indem wir langlebige und innovative Produkte entwickeln und vertreiben, um Holzprofis mit optimalen Tools auszustatten.


Werte

Die Arbeitskultur ist geprägt von einem fairen und wertschätzendem Umgang mit allen Mitarbeitern und Partnern. Als RUWI Team haben wir Freude bei der Arbeit und schlagen gerne gemeinsame Schlachten. Es gibt Raum für Fehler und gemeinsames Wachstum, gepaart mit einer dynamischen Umsetzungsgeschwindigkeit.

Konsequent und entschlossen arbeiten wir nur mit regionalen Zulieferern zusammen und setzen auf „Made in Germany“. Unsere hohen Qualitätsansprüche spiegeln sich in der Langlebigkeit unserer Produkte wieder.

Unser Antrieb









Gemeinsam auf dem Weg, mit unbändigem Willen und Antrieb, um die besten Werkzeuge und Lösungen rund um die Holzbearbeitung zu finden. Verbunden und verpflichtet zu unseren Werten und Überzeugungen, mit ehrfürchtigem Respekt vor dem schönsten Handwerk. Tradition und Innovation in einer leidenschaftlichen Spannung, geprägt mit der Demut, niemals zu glauben, dass wir bereits alles wissen.











RUWI Gesamtliste Wood Line









Nettopreis Schweiz / Arthur Bründler AG / exkl. MwSt. / zzgl. Import und Versandkosten

Pos.	Foto	Artikelbezeichnung 1	Artikelbezeichnung 2	Artikel-Nr.	Listenpreis (Netto) CHF - 2023
1		RUWI Frästisch Basic Die Maschinen werden liegend angeliefert - teilmontiert	Tischgrösse 520 x 430 mm Motor 1050 W, 8000 - 25000 1/min Max.Werkzeugdurchm. ca 40 mm	10000	3020
2		RUWI Frästisch Classic Performance Die Maschinen werden liegend angeliefert - teilmontiert	Tischgrösse 640 x 500 mm Motor 1600 W, 3000 - 30000 1/min Max.Werkzeugdurchm. ca.55 mm	10003	6690
2		RUWI Frästisch Classic Die Maschinen werden liegend angeliefert - teilmontiert	Tischgrösse 640 x 500 mm Motor 1050 W, 8000 - 25000 1/min Max.Werkzeugdurchm. ca 40 mm	10002	5030
3		RUWI Frästisch Premium Die Maschinen werden liegend angeliefert - teilmontiert	Tischgrösse 1070 x 500 mm Motor 1050 W, 8000 - 25000 1/min Max.Werkzeugdurchm. ca 40 mm	10005	7340
4		Anschlaglineal RUWI Frästisch Basic	mit Schnellwechselsystem	10110	370






5		Anschlaglineal RUWI Frästisch Classic	mit Klappanschlägen und Schnellwechselsystem, inkl. Feineinstellung	10150	540
6		Anschlaglineal RUWI Frästisch Premium	mit Klappanschlägen und Schnellwechselsystem, inkl. Feineinstellung	10100	600
7		Befestigungsset für Tischerweiterung RUWI Frästisch Basic	2 x Winkel 1x Schiene vorne 430 mm	10842	280
8		Befestigungsset für Tischerweiterung RUWI Frästisch Classic	2 x Winkel 1x Schiene vorne 530 mm	10844	290
9		Befestigungsset für Tischerweiterung RUWI Frästisch Premium	2 x Winkel 1x Schiene vorne 830 mm	10846	300
10		Tischverlängerung	1100 x 172 mm	10840	220
11		Antriebseinheit		10400	960
12		Mehrpreis für Feineinstellung		10450	150


13		3D - Einheit		10300	1570
14		Bogenlineal		10200	290
15		Abrundfräser R2		30202	55
16		Abrundfräser R3		30203	55
17		Abrundfräser R4		30204	57
18		Abrundfräser R5		30205	57
19		Abrundfräser R6		30206	62
20		Abrundfräser R8		30208	65





21		Abrundfräser 10		30210	78
22		Abrundfräser R12,7		30212	103
23		Fasenfräser festbestückt	Fase 45°	30301	88
24		Fasenfräser Wendepplatten	Fase 45°, Wendepplatten 12 x 12 mm	30306	120
25		Lamellonuter HM D=40 B=4	inkl. 2 verschiedenen Anlaufringe	30101	114
26		Doppelabrund- Fasenfräser	R2 und Fase 45°	30214	156
27		Miniaturfasenfräser	Fase 45°, Anlauflager D=5 mm, es wird zusätzlich Spannzanqe 6 mm Artikel-Nr 30400 benötigt	30190	162
28		Bündigfräser mit Wendepplatten	Wendepplatten 30 x 12 mm	30401	147

29		Zinkenfräser	Schaft 6 mm, es wird zusätzlich Spannzange 6 mm Artikel-Nr 30400 benötigt	30350	55
30		Schleifbandträger ø15	Schaft 6 mm, es wird zusätzlich SZ 6 mm Artikel-Nr 30400 benötigt	30515	50
31		Schleifband ø15 K50		31550	3,2
32		Schleifband ø15 K80		31580	3,2
33		Spannzange 6mm mit Überwurfmutter		30400	66
34		Spannzange 8mm mit Überwurfmutter		30500	66
35		Spannzange 6,35mm mit Überwurfmutter		30510	70
36		Spannzange 10mm mit Überwurfmutter		30580	67

37		Ersatzkohle Satz	(2 Stück)	30852	20
38		Kunststoffeinlegering		30800	3,8
39		Tischoberteil HPL Lochrasterplatte	Tischgröße: 120 x 80 cm Multiplex beidseitig HPL beschichtet Spannsystem: Lochraster mit ø20mm	21062	330
41		Hubtisch Basic Arbeitstisch HPL Lochrasterplatte Montage durch Kunde, Laufrollen und Hydraulikeinheit mit Fusspumpe, Arbeitsplatte	120 x 80 cm Arbeitshöhe 45 - 105 cm Traglast Untergestell 300kg	21011	1900
42		Hubtisch Classic Set mit Schubkasten und Stauraum Montage durch Kunde, Laufrollen und Hydraulikeinheit mit Fusspumpe, Arbeitsplatte	160 x 80 cm (220 x 80 cm ausgez.) Arbeitshöhe 53 - 113 cm Traglast Untergestell 300kg	21067	2710
43		Hubtisch Premium Set mit HPL Schwenk-Lochrasterplatte mit Schubkasten und Stauraum Montage durch Kunde, Laufrollen und Hydraulikeinheit mit Fusspumpe, Arbeitsplatte	120 x 80 cm (120 x 160 cm aufgeschwenkt) mit 4 Auflageschienen inkl. 8 Klemmbolzen Traglast Untergestell 300kg	21069	3640

44		Auflageschiene	Länge 120 cm, 40 x 40 mm mit rutschhemmendem Belag, inkl. 2 Klemmbolzen \varnothing 20 mm mit Klemmhebel	21330	160
45		Austauschsohle	1190 x 34 mm	21308	19
46		Spanner waagrecht mit Klemmbolzen \varnothing 20 mm	Länge 253 mm, Spannbereich 35 mm	21123	64
47		Spanner senkrecht mit Klemmbolzen \varnothing 20 mm	Länge 244 mm, Spannbereich 40 mm	21124	65
48		Zwinge mit Adapterscheibe und Klemmbolzen \varnothing 20mm		27706	114

49		Spannsystem Classic für Lochraster Ø 20 mm	<ul style="list-style-type: none"> 1 Ordnungspaneel mit Aufnahmestiften 1 Spanner waagrecht mit Klemmbolzen 1 Spanner senkrecht mit Klemmbolzen 4 Klemmbolzen ø20 mm mit Scheibe 2 Platten offen 180 x 40 mit Gewinde 2 Drehlager mit Gewindestift für Exzenterspanner 2 Exzenterspanner Kunststoff 2 Winkel offen 80 x 40 x 60 2 Anschlagschrauben 	27793	450
----	---	--	---	-------	-----

50		Spannsystem Premium für Lochraster Ø 20 mm	<ul style="list-style-type: none"> 1 Ordnungspaneel mit Aufnahmestiften 1 Adapterplatte rund mit Spanner waagrecht 1 Adapterplatte rund mit Spanner senkrecht 6 Klemmbolzen ø20 mm mit Scheibe 4 Platten offen 180 x 40 mit Gewinde 4 Drehlager mit Gewindestift für Exzenterspanner 4 Exzenterspanner Kunststoff 2 Winkel offen 80 x 40 x 60 2 Anschlagsschrauben 2 Adapterblöcke zum Erhöhen der Spanner auf der runden Adapterplatte 	27794	670
51		Auflageschiene mit Anhebevorrichtung	Länge 120 cm, 40 x 40 mm mit rutschhemmendem Belag inkl. 2 Klemmbolzen ø 20 mm mit Klemmhebel	21325	270
52		Sicherheitssystem Formatkreissäge Classic Altendorf	Altendorf	27300-1	480
56		Sicherheitssystem Formatkreissäge Premium Alterndorf	Altendorf	27305-1	720

60		Schwenkspanner Typ A - 100 mm	Altendorf / SCM S4	27250-1	190
64	 NEU	Bohrtisch Basic		27001	380
65	 NEU	Bohrtisch Classic	Ersetzt 27405 Aufspannplatte Classic	27406	670
66	 NEU	Bohrtisch Premium	Ersetzt 27407 Aufspannplatte Premium	27408	910
69		Maschinenschraubstock	inkl. 2 Schnellspanner	27054	200
70		Set Senkrechtspanner	inkl. Adapterplatte und 2 Schnellspanner	21129	165
71		Set Waagrechtspanner	inkl. Adapterplatte und 2 Schnellspanner	21140	165
72		Set Positionswinkel	Positionswinkel mit Anschlagsschraube und Schnellspanner	27100	73

73	 NEU	Splitterschutz für Bohrtisch	Beidseitig nutzbar	27057	5
74	 NEU	RUWI Tischverlängerung Nut	Alternative zu 10840 Tischverlängerung	27132	188