



*/ Allzeit sofort griffbereit: Das Spann- und Sägesystem in der Komfortvariante enthält Zuführ- und Hilfsansläge sowie variabel einstellbare Schwenspanner.*

Ruwi bietet cleveres Spannsystem für Kreissägen


## Fritz + Franz 2.0

Ruwi, Hersteller mobiler Unterflurfräsen und Lösungen zur Arbeitsplatzorganisation, widmet sich nun auch der Sicherheit an der Kreissäge. Das pfiffige Spann- und Sägesystem der Ideenschmiede basiert auf der bekannten Schutzeinrichtung Fritz + Franz. Es ist werkzeuglos montierbar, schnell bei der Hand und hilft beim sicheren Zuschnitt kleiner, schräger oder sogar rund geformter Werkstücke. Das erklärte Ziel: Schluss mit der „Wird-schon-nichts-passieren-Mentalität“. **BM-REDAKTEUR MARC HILDEBRAND**



/ BM-Direkt


So funktioniert das System: Per QR-Code-Scan zum Video. Oder auf [www.bm-online.de](http://www.bm-online.de) in den Beitrag klicken (Suche: Ruwi)




*/ Die Spannzylinder werden mittels Nutensteinen fixiert. Verschiedene Versionen erlauben den Einsatz auf Kreissägemodellen aller gängigen Hersteller.*




*/ Nach Belieben können die Spannzylinder mit Hilfsanschlügen und Spannarmen kombiniert werden. Die Funktion der Sägeblattabdeckung bleibt unberührt.*




*/ Auch der Zuführanslag läuft beliebig verstellbar in der Nut des Schiebeschlittens. Die Hilfsanschlüge werden werkzeuglos per Schnellspanner positioniert.*



*/ Das Spann- und Sägesystem ergänzt vorhandene Bauteile der Maschinenhersteller, wie beispielsweise Winkelanschlüge, und sorgt so für präzisere Schnitte.*



*/ Eine Klemmschraube am Spannarm gewährleistet den sicheren Halt der zu bearbeitenden Werkstücke. Dank rutschhemmender Kantenbeläge und ...*



*/ ... Fixierungsmöglichkeit des Zuführanslags können auch komplizierte Schnitte vorschriftsmäßig und sicher ausgeführt werden.*

[www.ruwi-shop.de](http://www.ruwi-shop.de)