




## SOLUTIONS COMPLÈTES POUR FAÇADES



### 1. CLOUS

#### CLOUS À TÊTE DÉCORATIVE


au lieu de clous à tête bombée  
moins cher, moins «brillant» = moins visible, A2  
clous en rouleau 45 / 55 / 65 mm



### 2. CLOUS-VIS

#### «FAÇADE PARFAITE»

sans risque de fissuration  
idéal pour les fixations de façade apparentes  
A2, retirable, 55 / 65 mm




### 3. VIS

#### VIS DE SYSTÈME TT

Pointe autoforante : pénétration rapide, pas d'éclatement du bois,  
Moletage central : évite la casse, diminue la résistance de vissage  
A2

## DES SOLUTIONS CONVAINCANTES POUR L'AGRAFAGE



### AGRAFES DE CONSTRUCTION GALVANISÉES (avec ETE/ATB actuelle)

Une fixation sûre et durable pour :  
éléments en bois, panneaux en fibres-gypse ainsi  
que pour les matériaux isolants et anti-feu  
Rapport qualité/prix optimal



### le parfait CLOUEUR DE POINTES POUR PARCLOSES

sûre, commode




### COMPRESSEUR TJEP «HAUTE PRESSION»

La technologie la plus récente : encore plus léger, encore plus viable  
toujours assez de pression et d'air

**BRÜNDLER TECHNIQUE DE FIXATION:** axée sur les solutions et les services depuis 45 ans



## PRATIQUE ET ÉPROUVÉ



### LES SUSPENSIONS D'OUTILS QUI ONT FAIT LEURS PREUVES AU CENTUPLE

adaptés à vos besoins individuels, parfait pour les postes de montage, avec raccords pour air comprimé et électricité

## DEPUIS PLUS DE 45 ANS, VOUS POUVEZ COMPTER SUR LES PRESTATIONS SUIVANTES



- atelier de réparation pour presque toutes les marques
- appareils de remplacement ou de prêt



- articles de qualité de fabricants éprouvés
- livraison rapide à partir d'un grand entrepôt avec plus de 800 emplacements de palettes

**DEMANDEZ UNE DÉMONSTRATION OU UNE OFFRE NON CONTRAIGNANTE !**

## CONVAINCANT EN MATIÈRE DE TECHNOLOGIE ET DE PRIX



### COMPRESSEUR BOSTITCH RC10 SQ-E

Le compresseur le plus léger, puissant  
libre d'huile, 9,4 litres  
pour l'aménagement intérieur et l'utilisation  
sur échafaudage – un succès



### AGRAFEUSE POUR LAMBRIS SX 1838 BOSTITCH

12-38 mm, avec 3 embouts de fixation supplémentaires  
commode, d'application universelle



### CLOUEUR À BANDES, ACCU 50-90 mm

50-90 mm, avec 2x 4.0Ah batteries & chargeur  
travailler sans tube d'air comprimé

**DE NOUVELLES SOLUTIONS INNOVANTES POUR L'ASSEMBLAGE ET LA FIXATION**